

# KKU Advisory System

ระบบการกำกับ ควบคุม ดูแล  
และการให้คำปรึกษาการทำวิทยานิพนธ์

สำหรับนักศึกษา



<http://avs.kku.ac.th>

สาขาวิชาหลักสูตรและการเรียนการสอน ระดับปริญญาเอก  
คณะศึกษาศาสตร์ มหาวิทยาลัยขอนแก่น, 2557

## คำนำ

การทำวิทยานิพนธ์ในระดับดุष्ฎีบัณฑิตสาขาวิชาหลักสูตรและการเรียนการสอน คณะศึกษาศาสตร์ มหาวิทยาลัยขอนแก่น มีความสำคัญและจำเป็น ซึ่งถือว่าเป็นหลักฐานที่แสดงถึงความสามารถและความวิริยะอุตสาหะของนักศึกษา เป็นดัชนีบ่งชี้คุณภาพของการศึกษาระดับบัณฑิตศึกษา กอปรทั้งยังแสดงออกถึงความเชี่ยวชาญของผู้ที่จะสำเร็จการศึกษาในระดับดุष्ฎีบัณฑิต ของคณะศึกษาศาสตร์ มหาวิทยาลัยขอนแก่น อีกด้วย

กระบวนการพัฒนาผลงานที่เป็นผลผลิตอันมีคุณภาพ จะต้องมืองค์ประกอบที่สำคัญหลายประการ โดยเฉพาะอย่างยิ่งกระบวนการที่จะให้ได้มาซึ่งผลงานนั้นจะต้องมีการดำเนินการที่เป็นระบบ ภายใต้มาตรฐานที่ได้รับการยอมรับและเป็นมาตรฐานเดียวกัน ระบบการ กำกับ ควบคุม ดูแลและการให้คำปรึกษาการทำวิทยานิพนธ์สำหรับนักศึกษาและสำหรับอาจารย์ที่ปรึกษา จึงเป็นแนวปฏิบัติที่ดีที่จะทำให้การดำเนินการทำวิทยานิพนธ์ของนักศึกษาเป็นไปตามเป้าหมายและมีคุณภาพสูงสุด

สันติ วิจักขณาลัญณ์

ผู้พัฒนาระบบ

2557

## สารบัญ

<u>ความเป็นมาและความสำคัญของปัญหา</u>	5
<u>วัตถุประสงค์</u>	5
<u>ประโยชน์ที่คาดว่าจะได้รับ</u>	5
<u>คุณลักษณะของวิทยานิพนธ์ระดับปริญญาเอกสาขาหลักสูตรและ</u> <u>การเรียนการสอน คณะศึกษาศาสตร์ มหาวิทยาลัยขอนแก่น</u>	6
<u>คู่มือการใช้งาน KKU Advisory System สำหรับนักศึกษา</u>	7
1. <u>สมัครใช้งาน</u>	8
2. <u>เข้าสู่ระบบ</u>	9
3. <u>ระบบที่เกี่ยวข้องสำหรับนักศึกษา</u>	9
1) <u>ข้อมูลส่วนตัว</u>	10
2) <u>ข่าวประชาสัมพันธ์</u>	11
3) <u>ข้อมูลวิทยานิพนธ์</u>	12
4) <u>ส่งเค้าโครงวิทยานิพนธ์</u>	13
5) <u>ส่งวิทยานิพนธ์</u>	20
6) <u>ส่งบทความวิจัย</u>	21
7) <u>วิทยานิพนธ์ฉบับสมบูรณ์</u>	22
8) <u>คู่มือ</u>	23
9) <u>เอกสาร Download</u>	23
10) <u>การสร้างปฏิทินกิจกรรม</u>	23
<u>ภาคผนวก</u>	25

## ความเป็นมาและความสำคัญของปัญหา

สาขาวิชาหลักสูตรและการเรียนการสอน ระดับปริญญาเอก คณะศึกษาศาสตร์ มหาวิทยาลัยขอนแก่น ได้ดำเนินการผลิตดุษฎีบัณฑิตรุ่นแรกตั้งตั้งแต่ปี พ.ศ.2540 เป็นต้นมา ได้รับนักศึกษาทั้งในหลักสูตรแบบภาคปกติและภาคพิเศษ รวมถึงสิ้นจำนวน 12 รุ่น จำนวน 144 คน และสำเร็จการศึกษา จำนวน 59 คน (คิดเป็นร้อยละ 40.97) กำลังศึกษาอยู่ จำนวน 49 คน (คิดเป็นร้อยละ 34.03) และออกกลางคันหรือพ้นสภาพการเป็นนักศึกษา จำนวน 36 คน (คิดเป็นร้อยละ 25.00)

สาขาวิชา ได้ดำเนินการปรับปรุงหลักสูตรจำนวน 2 ครั้ง คือในปี พ.ศ. 2545 และปี พ.ศ. 2556 เพื่อให้สอดคล้องกับความต้องการของสังคมและเพื่อให้มีมาตรฐานสูงขึ้นตามกรอบมาตรฐานอุดมศึกษา สาขาวิชา ได้เล็งเห็นปัญหาส่วนใหญ่ที่ทำให้การผลิตบัณฑิตมีความล่าช้านั้นมักเกิดจากกระบวนการพัฒนาวิทยานิพนธ์ เป็นหลัก ซึ่งกระบวนการดังกล่าวมีผู้ที่เกี่ยวข้องได้แก่นักศึกษาและอาจารย์ที่ปรึกษา

การพัฒนาระบบการกำกับ ควบคุม ดูแลและการให้คำปรึกษาการทำวิทยานิพนธ์สำหรับนักศึกษาและอาจารย์ที่ปรึกษา จึงมีความสำคัญและจำเป็นที่จะทำให้คุณภาพของดุษฎีบัณฑิตสูงขึ้น และยังเป็นตัวบ่งชี้ถึงกระบวนการจัดการเรียนการสอนของสาขาวิชาอีกด้วย

## วัตถุประสงค์

1. เพื่อศึกษาปัจจัยที่เกี่ยวข้องในการการกำกับ ควบคุม ดูแลและการให้คำปรึกษา การพัฒนาเค้าโครงวิทยานิพนธ์และการพัฒนาวิทยานิพนธ์ ของนักศึกษาระดับปริญญาเอกสาขาหลักสูตรและการเรียนการสอน
2. เพื่อกำหนดแนวปฏิบัติของนักศึกษาและอาจารย์ที่ปรึกษาในการพัฒนาเค้าโครงวิทยานิพนธ์และการพัฒนาวิทยานิพนธ์ ของนักศึกษาระดับปริญญาเอกสาขาหลักสูตรและการเรียนการสอน
3. เพื่อพัฒนาวิธีการประเมินคุณภาพวิทยานิพนธ์ของของนักศึกษาระดับปริญญาเอกสาขาหลักสูตรและการเรียนการสอน

## ประโยชน์ที่คาดว่าจะได้รับ

1. ดุษฎีบัณฑิต สาขาวิชาหลักสูตรและการเรียนการสอน มหาวิทยาลัยขอนแก่น มีคุณภาพสูง
2. ผลงานวิจัยระดับดุษฎีบัณฑิต สาขาวิชาหลักสูตรและการเรียนการสอน มีคุณภาพสูงและเป็นที่ยอมรับในวงการวิชาการอย่างกว้างขวาง

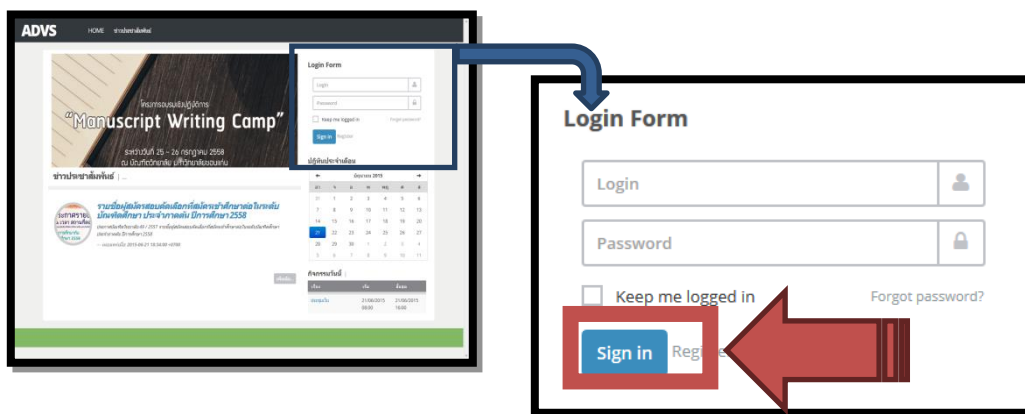
คุณลักษณะของวิทยานิพนธ์ระดับปริญญาเอก  
สาขาหลักสูตรและการเรียนการสอน  
คณะศึกษาศาสตร์ มหาวิทยาลัยขอนแก่น

1. เป็นงานวิจัยที่ทำให้เกิดนวัตกรรม (Innovation) ด้านหลักสูตรและการเรียนการสอน
2. เป็นงานวิจัยที่เป็นผลงานริเริ่มสร้างสรรค์ (Creative) และเกิดประโยชน์ (Utility) ในการนำไปประยุกต์ใช้ในทุกระดับและทุกสาขาวิชา มีความสำคัญต่อวงการศึกษาระดับประเทศ
3. เป็นการศึกษาที่เป็นจุดกำเนิด (Original) ยังไม่มีผู้ใดศึกษามาก่อน และนำไปสู่การได้มาซึ่งทฤษฎี หลักการใหม่ๆ ที่เกี่ยวข้องกับหลักสูตรและการเรียนการสอน
4. มีความเป็นไปได้ในการทำงานวิจัยให้สำเร็จ (Feasibility)
5. มีความถูกต้อง (Accuracy) ตามหลักวิชาการ
6. ผู้วิจัยต้องมีจรรยาบรรณนักวิจัย (Ethic)

คู่มือการใช้งาน KKU Advisory System สำหรับนักศึกษา

## 1.สมัครใช้งาน

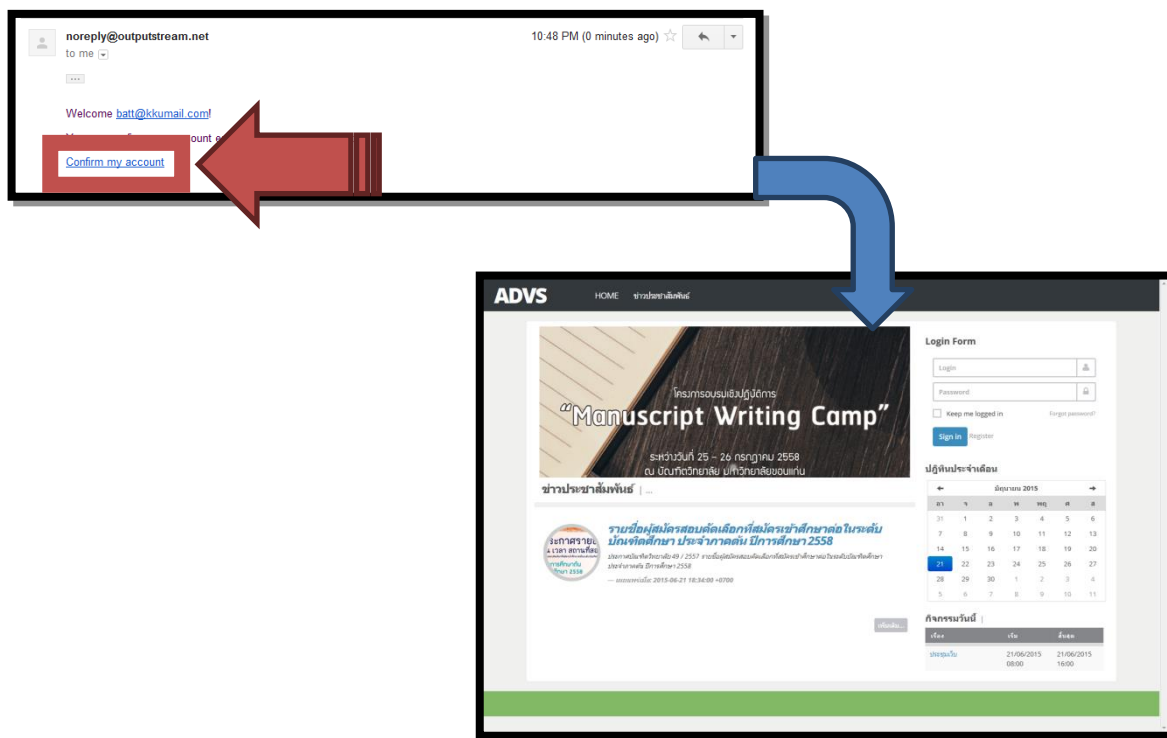
การสมัครใช้งานระบบ KKU Advisory สำหรับนักศึกษาไปที่ <http://kkuadvisory.dyndns.org> แล้วคลิกที่ register ดังรูป



กรอกข้อมูลใส่แบบฟอร์มให้ครบถ้วน จากนั้นคลิกปุ่ม Sign Up หลังจากคลิกปุ่ม Sign Up แล้วจะได้รับ e-Mail ยืนยันการสมัครจากระบบ

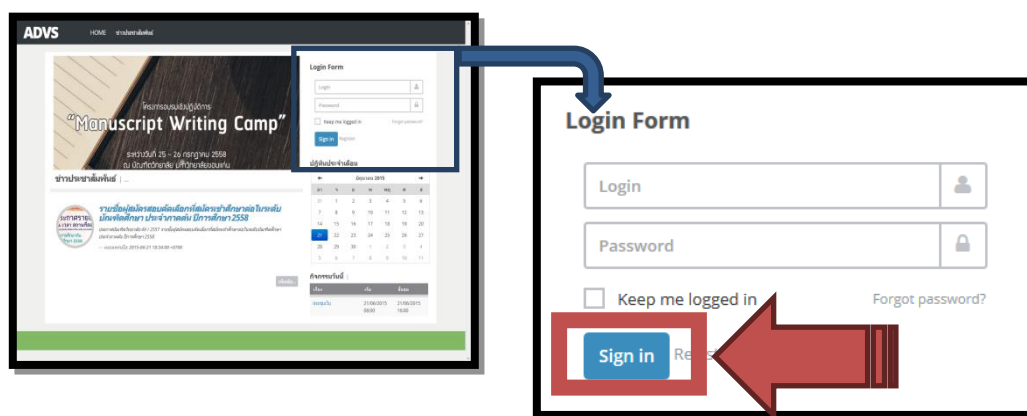
The image shows the 'Register' form on the KKU Advisory website. The form is titled 'วิธีสมัครเข้าใช้งาน' and 'Sign up : นักศึกษา'. It contains several input fields for registration information, including a phone number, name, last name, address, and email. A red arrow points to the 'Sign Up' button at the bottom right of the form.

เปิด e-Mail ที่ได้รับจากระบบ แล้วคลิกที่ลิ้งค์ เพื่อยืนยันการสมัคร เมื่อคลิกแล้วจะมาที่หน้าแรกของระบบโดยอัตโนมัติ และสามารถเข้าสู่ระบบเพื่อใช้งานระบบได้



## 2. เข้าสู่ระบบ

การเข้าใช้งานระบบ KKU Advisory เข้าใช้งานระบบได้ที่ <http://kkuadvisory.dyndns.org> แล้วเข้าสู่ระบบด้วย username ที่สมัครด้วยตนเอง



## 3. ระบบที่เกี่ยวข้องสำหรับนักศึกษา

- 1) ข้อมูลส่วนตัว
- 2) ข่าวประชาสัมพันธ์
- 3) ข้อมูลวิทยานิพนธ์
- 4) ส่งเค้าโครงวิทยานิพนธ์
- 5) ส่งวิทยานิพนธ์
- 6) ส่งบทความวิจัย



- 7) วิทยานิพนธ์ฉบับสมบูรณ์
- 8) คู่มือ
- 9) เอกสาร Download
- 10) การสร้างปฏิทินกิจกรรม

## 1) ข้อมูลส่วนตัว

นักศึกษาสามารถดูรายละเอียดข้อมูลส่วนตัว โดยการ คลิกที่ USERNAME ระบบจะแสดงข้อมูลที่มีการบันทึกไว้ และ นักศึกษาสามารถแก้ไขข้อมูลส่วนตัวได้

การแก้ไขข้อมูลส่วนตัว

สำหรับการแก้ไขรายละเอียดของตนเอง ทำได้โดย

- (1) คลิกที่ USERNAME ระบบจะแสดงรายละเอียดของผู้ใช้ระบบ
- (2) คลิกที่ “แก้ไข”
- (3) แก้ไขข้อมูล แล้ว คลิกที่ “บันทึกการเปลี่ยนแปลง”

The screenshot shows the KKU Advisory System interface. The user is logged in as 'san.wijak@gmail.com' with ID '123456789'. A red arrow points to the 'San Out' button. The page displays a table of academic records and a calendar for August 2015.

กิจกรรม	ว/ศ/ป	ผลสำเร็จ
สอบทำโครงงาน	25/07/2015	
สอบวิทยานิพนธ์	02/03/2017	577 วัน
วันสิ้นสุดภาคการศึกษา	30/04/2017	636 วัน

ปฏิทินประจำเดือน

สิงหาคม 2015						
อา	จ	อ	พ	พฤ	ศ	ส
26	27	28	29	30	31	1

KKU Advisory System

HOME ข้อมูลวิทยานิพนธ์ ส่งคำปรึกษาวิทยานิพนธ์ ส่งวิทยานิพนธ์ ส่งบทความวิจัย วิทยานิพนธ์ฉบับสมบูรณ์ ข่าวประชาสัมพันธ์ คู่มือ

## Profile

แก้ไข

123456789  
san.wijak@gmail.com

Sign Out  
Login ครั้งล่าสุด : 31/07/2015 21:02:38  
ประวัติการใช้งาน Login

กิจกรรม	ว/ศ/ป	เนื้อเรื่อง
สอบดำจิรงง	25/07/2015	
สอบวิทยานิพนธ์	02/03/2017	577 วัน
วันสิ้นสภาพนักศึกษา	30/04/2017	636 วัน

เอกสาร Download

ปฏิทินการปฏิบัติงาน

ปฏิทินประจำเดือน

← สิงหาคม 2015 →

อา จ อ พ พย ศ ส

## 2) ข่าวประชาสัมพันธ์

เมื่อ คลิกที่ “ข่าวประชาสัมพันธ์” ระบบจะแสดงรายละเอียดของข่าวที่มีการประกาศไว้ โดยเนื้อหาข่าวจะเรียงลำดับตามวัน เวลา และหากต้องการจะดูรายละเอียดของข่าวนั้นๆ ก็สามารถดูได้ โดยคลิกไปที่ชื่อข่าวนั้นๆ

KKU Advisory System

HOME ข่าวประชาสัมพันธ์ ข้อมูลวิทยานิพนธ์ ส่งคำปรึกษาวิทยานิพนธ์ ส่งวิทยานิพนธ์ วิทยานิพนธ์ฉบับสมบูรณ์ ข่าวประชาสัมพันธ์ คู่มือ

## ข่าวประชาสัมพันธ์

123456789  
san.wijak@gmail.com

Sign Out  
Login ครั้งล่าสุด : 31/07/2015 21:02:38  
ประวัติการใช้งาน Login

กิจกรรม	ว/ศ/ป	เนื้อเรื่อง
สอบดำจิรงง	25/07/2015	
สอบวิทยานิพนธ์	02/03/2017	577 วัน
วันสิ้นสภาพนักศึกษา	30/04/2017	636 วัน

เอกสาร Download

ปฏิทินการปฏิบัติงาน

ปฏิทินประจำเดือน

← สิงหาคม 2015 →

อา จ อ พ พย ศ ส

**การประชุมนานาชาติ ครั้งที่ 2**  
12323123123123132123132123  
— เผยแพร่เมื่อ: 2015-07-06 11:16:00 +0700

**มหกรรมงานวิจัยแห่งชาติ 2558 (Thailand Research Expo 2015)**  
ขอเชิญเข้าร่วม นำริชชาร และผู้ร่วมงานไป ลงทะเบียนเข้าร่วมงานราชการประชุม ของงาน "มหกรรมงานวิจัยแห่งชาติ 2558 (Thailand Research Expo 2015)"  
— เผยแพร่เมื่อ: 2015-06-11 12:51:00 +0700

### 3) ข้อมูลวิทยานิพนธ์

สำหรับแก้ไขข้อมูลวิทยานิพนธ์ ทำได้โดยคลิก

- (1) เมนู “ข้อมูลวิทยานิพนธ์” ระบบจะแสดงรายละเอียดของวิทยานิพนธ์
- (2) หากต้องการแก้ไขข้อมูลคลิกปุ่ม “แก้ไข” เพื่อแก้ไขข้อมูล  
ซึ่งประกอบด้วย

ชื่อวิทยานิพนธ์ (ภาษาไทย)	
ชื่อวิทยานิพนธ์ (ภาษาอังกฤษ)	
อาจารย์ที่ปรึกษาหลัก	
โทรศัพท์มือถือ	
E-mail	
อาจารย์ที่ปรึกษาร่วม	
โทรศัพท์มือถือ	
E-mail	
ผู้ทรงคุณวุฒิ	
โทรศัพท์มือถือ	
E-mail	
ประธานกรรมการสอบ	
โทรศัพท์มือถือ	
E-mail	
วันที่ที่สอบเค้าโครง	
ระยะเวลาในการดำเนินการวิจัย (ประมาณการ) หน่วยเป็นเดือน	
สถานที่ดำเนินการวิจัย	
วันที่ที่คาดว่าจะสอบวิทยานิพนธ์	
คะแนนเฉลี่ย-ผลการเรียน	
วันสิ้นสุดการมีสภาพเป็นนักศึกษา	

The screenshot shows the KKU Advisory System interface. At the top, there is a navigation bar with the KKU logo and the text 'Advisory System'. Below this, there are several menu items: HOME, ข้อมูลวิทยานิพนธ์, ส่งเค้าโครงวิทยานิพนธ์, สักวิทยานิพนธ์, ส่งบทความวิจัย, วิทยานิพนธ์ฉบับสมบูรณ์, ข่าวประชาสัมพันธ์, and คู่มือ. The main content area is titled 'วิทยานิพนธ์' (Thesis) and includes a 'แก้ไข' (Edit) button. The user profile section shows a profile picture, the user ID '123456789', the email 'san.wijak@gmail.com', and a 'Sign Out' button. Below the profile, there is a table with columns 'กิจกรรม', 'ว/ด/ป', and 'เนื้อหางาน'. The table contains three rows of activity data. There are also buttons for 'เอกสาร Download' and 'ปฏิทินการปฏิบัติงาน'. At the bottom, there is a 'ปฏิทินประจำเดือน' (Monthly Calendar) for January 2015, showing a grid of dates with the 3rd date highlighted.

หลังจากแก้ไขข้อมูลตามต้องการแล้ว คลิกปุ่ม “save change” เพื่อบันทึกข้อมูลลงฐานข้อมูล ถ้าบันทึกข้อมูลสำเร็จระบบจะแสดงรายละเอียดวิทยานิพนธ์ หากบันทึกข้อมูลไม่สำเร็จ ให้ตรวจสอบตามที่ระบบแนะนำ

#### 4) ส่งเค้าโครงวิทยานิพนธ์

เป็นเมนูสำหรับ “ส่งเค้าโครงวิทยานิพนธ์” ให้แก่อาจารย์ที่ปรึกษา เพื่อตรวจสอบและรับการแนะนำเพื่อปรับปรุงและแก้ไข การใช้งานสามารถทำได้โดยคลิกเมนู “ส่งเค้าโครงวิทยานิพนธ์” จะปรากฏรายการย่อยดังนี้

- 4.1 ส่งผลการดำเนินการพัฒนาเค้าโครงวิทยานิพนธ์
- 4.2 ส่งเค้าโครงวิทยานิพนธ์ฉบับเตรียมสอบ
- 4.3 เค้าโครงวิทยานิพนธ์ฉบับสมบูรณ์
- 4.4 Chat room
- 4.5 VDO Conference

The screenshot shows the 'KKU Advisory System' interface. At the top, there are navigation links: HOME, ข้อมูลวิทยานิพนธ์, ส่งเค้าโครงวิทยานิพนธ์, ส่งวิทยานิพนธ์, ส่งบทความวิจัย, วิทยานิพนธ์ฉบับสมบูรณ์, ข่าวประชาสัมพันธ์, and คู่มือ. The main heading is 'ส่งเค้าโครงวิทยานิพนธ์'. Below this, there are buttons for 'Chat room' (4.3), 'VDO Conference' (4.5), and 'ส่งเค้าโครงวิทยานิพนธ์ฉบับสมบูรณ์' (4.1). A green box highlights the '+ ส่งผลการดำเนินการพัฒนาเค้าโครงวิทยานิพนธ์' button (4.4). A table lists submission records with columns for 'ครั้งที่' (Serial No.), 'จำนวน' (No.), 'ไฟล์' (File), 'ว/ก/ป' (Date/Time), and 'ส่งงาน' (Status). The table shows several entries, including 'ฉบับเตรียมสอบ' and 'อาจารย์ที่ปรึกษาหลัก'. On the right, there is a user profile for 'san.wijak@gmail.com' with a login history table.

#### 4.1 ส่งผลการดำเนินการพัฒนาเค้าโครงวิทยานิพนธ์

เมื่อ นักศึกษาคลิกที่ “ส่งผลการดำเนินการพัฒนาเค้าโครงวิทยานิพนธ์” ระบบจะทำการนับจำนวนครั้งที่มีการส่งและจะลำดับครั้งล่าสุดไว้ในบรรทัดบนสุดของตาราง นักศึกษาทำการ Attach File ที่จะส่ง ซึ่งสามารถส่งได้หลายๆ ไฟล์ ไม่จำกัด และเมื่อต้องการส่ง ให้ คลิกที่ “บันทึก” ระบบจะนำ File งานของนักศึกษาส่งไปยังผู้เกี่ยวข้องทุกคน ซึ่งได้แก่ อาจารย์ที่ปรึกษาหลัก อาจารย์ที่ปรึกษาร่วม

##### หมายเหตุ

- การตั้งชื่อ File ควรตั้งเป็นชื่อภาษาอังกฤษ
- หาก File มีขนาดใหญ่มาก อาจทำให้ระบบช้าหรือมีปัญหา ควรแบ่งเป็นหน่วยย่อยๆ
- สามารถลบ File ที่ส่งไปแล้วได้ และส่งใหม่
- นักศึกษาต้องทำการสรุปสาระสำคัญที่อาจารย์ได้ชี้แนะในการพัฒนา งาน โดยทำการบันทึกลงในเอกสาร (e-proposal-01---ในภาคผนวก) และต้องส่งเป็น File แรก รวมกับงานที่แก้ไขอื่นๆ ในทุกครั้งที่มีการพัฒนางาน

(ในกรณีที่ส่ง การพัฒนาวิทยานิพนธ์ ให้ ใช้เอกสาร e-Thesis-01---ในภาคผนวก)

**KKU Advisory System**

HOME ข้อมูลวิทยานิพนธ์ ส่งคำโครงวิทยานิพนธ์ ส่งวิทยานิพนธ์ ส่งบทความวิจัย วิทยานิพนธ์ฉบับสมบูรณ์ ข่าวประชาสัมพันธ์ คู่มือ

### เค้าโครงวิทยานิพนธ์

← กลับไปหน้ารายการ

นักศึกษา: 123456789 นายหลอม วัฒน

ชื่อวิทยานิพนธ์ (ภาษาไทย): การพัฒนาระบบการเรียนการสอนโดยใช้เทคโนโลยีสารสนเทศเป็นฐาน สำหรับนักศึกษา

ชื่อวิทยานิพนธ์ (ภาษาอังกฤษ): The Development of An Information Technology-Based Instructional Syste

ครั้งที่: 5

ไฟล์ +

บันทึก

กิจกรรม: 123456789  
san.wijak@gmail.com  
Sign Out  
Login ครั้งล่าสุด : 31/07/2015 21:02:38  
ประวัติการ Login

กิจกรรม	ว/ด/ป	เนื้อเวลา
สอนคำโครง	25/07/2015	
สอนวิทยานิพนธ์	02/03/2017	577 วัน
วันส่งสภานักศึกษา	30/04/2017	636 วัน

เอกสาร Download

ปฏิทินการปฏิบัติงาน

ปฏิทินประจำเดือน

← สิงหาคม 2015 →

อา	จ	อ	พ	พฤ	ศ	ส
26	27	28	29	30	31	1
2	3	4	5	6	7	8

เมื่อทำการบันทึกการส่งงาน ระบบจะสร้างตารางการส่งงาน ซึ่งจะแสดงรายละเอียด

ครั้งที่	จำนวนไฟล์	ว/ด/ป และเวลา ที่ส่ง
----------	-----------	----------------------

← → C kkuadvisory.dyndns.org/frontend/thesis\_proposals

**KKU Advisory System** HOME ข้อมูลวิทยานิพนธ์ ส่งคำโครงวิทยานิพนธ์ ส่งวิทยานิพนธ์ ส่งบทความวิจัย วิทยานิพนธ์ฉบับสมบูรณ์ ข่าวประชาสัมพันธ์ คู่มือ

This proposal was successfully created.

### ส่งเค้าโครงวิทยานิพนธ์

ส่งเค้าโครงวิทยานิพนธ์ (ฉบับสมบูรณ์)

Chat room VDO Conference

ส่งเค้าโครงวิทยานิพนธ์ฉบับสารนิพนธ์

ส่งผลการดำเนินการพัฒนาเค้าโครงวิทยานิพนธ์

ครั้งที่	จำนวนไฟล์	ว/ด/ป เวลา ส่งงาน	สถานะ	Download
ฉบับเตรียมสอน	1	10/01/2017 12:53:32		
อาจารย์ที่ปรึกษาหลัก		download แล้ว		
ประธานกรรมการสอบ		download แล้ว		
ผู้ทรงคุณวุฒิ	11/01/2017 15:45:34	ส่งกลับแล้ว	⏪	ยังไม่ Download
6	1	29/11/2016 14:30:05	📄 🗑	
อาจารย์ที่ปรึกษาหลัก		ยังไม่ download		
5	1	19/11/2016 15:16:54		
อาจารย์ที่ปรึกษาหลัก		13/12/2016 15:31:47	ส่งกลับแล้ว	⏪ Download แล้ว
4	1	11/11/2016 19:31:45		
อาจารย์ที่ปรึกษาหลัก		13/12/2016 15:23:31	ส่งกลับแล้ว	⏪ Download แล้ว
3	2	08/10/2016 10:27:09		
อาจารย์ที่ปรึกษาหลัก		08/10/2016 10:34:03	ส่งกลับแล้ว	⏪ Download แล้ว
2	1	04/10/2016 09:07:39		
อาจารย์ที่ปรึกษาหลัก		10/10/2016 08:03:14	ส่งกลับแล้ว	⏪ Download แล้ว
1	1	02/10/2016 10:16:25		
อาจารย์ที่ปรึกษาหลัก		02/10/2016 10:19:45	ส่งกลับแล้ว	⏪ Download แล้ว

กิจกรรม: 123456789  
san.wijak@gmail.com  
Sign Out  
Login ครั้งล่าสุด : 27/07/2015 07:16:36  
ประวัติการ Login

กิจกรรม	ว/ด/ป	เนื้อเวลา
สอนคำโครง	31/10/2016	
สอนวิทยานิพนธ์	27/10/2017	3 เดือน 5 วัน
วันส่งสภานักศึกษา	01/12/2017	4 เดือน 10 วัน

เอกสาร Download

ปฏิทินการปฏิบัติงาน

ปฏิทินประจำเดือน

← กรกฎาคม 2017 →

อา	จ	อ	พ	พฤ	ศ	ส
25	26	27	28	29	30	1
2	3	4	5	6	7	8
9	10	11	12	13	14	15
16	17	18	19	20	21	22
23	24	25	26	27	28	29
30	31	1	2	3	4	5

กิจกรรมวันนี้ สร้าง

เรื่อง	เริ่ม	สิ้นสุด
ดำเนินการในเฟสที่ 1	01/07/2017	31/07/2017

The screenshot shows the KKU Advisory System interface. At the top, there's a navigation bar with 'HOME' and various menu items. Below that, a green banner states 'Thesis proposal was successfully created.' The main heading is 'ส่งเค้าโครงวิทยานิพนธ์' (Submit Thesis Proposal). There are buttons for 'Chat room', 'VDO Conference', and 'ส่งเค้าโครงวิทยานิพนธ์ฉบับสมบูรณ์' (Submit Final Thesis Proposal). A user profile for 'san.wijak@gmail.com' is visible on the right. The central part of the page features a table of submitted proposals with columns for 'ลำดับ' (Order), 'จำนวนไฟล์' (Number of Files), 'ว/อ/ป/เวลา' (Date/Time), and 'สถานะ' (Status). The table shows several entries, some with 'download แล้ว' (downloaded) and others with 'ยังไม่ download' (not downloaded). A calendar for July 2017 is also visible on the right side of the page.

เมื่อทำการส่งงานแล้ว

ระบบจะแสดงข้อมูล **“อาจารย์ที่ปรึกษาหลัก ยังไม่ download”** หรือ **“อาจารย์ที่ปรึกษาร่วม ยังไม่ download”** ในกรณีที่ อาจารย์ที่ปรึกษา ยังไม่ได้เข้าระบบ และทำการ download งานที่นักศึกษาส่งให้ ทั้งนี้ ระบบจะบันทึกข้อมูล ว/ด/ป และเวลาในการส่งงาน และหาก **“อาจารย์ที่ปรึกษา ยังไม่ download”** ภายในเวลา 48 ชั่วโมง ระบบ จะส่ง e-mail ไปยังอาจารย์ที่ปรึกษา อีกครั้ง และ หากภายในทุกๆ 24 ชั่วโมง ยังไม่มีการ donload อีก ระบบก็จะแจ้งเตือนไปทุกๆ 24 ชั่วโมง จนกว่า อาจารย์ที่ปรึกษา จะ download งานที่นักศึกษาส่งให้

ในกรณีที่ อาจารย์ที่ปรึกษา ทำการ download งานที่นักศึกษาส่งให้แล้ว ระบบจะแสดงข้อความ **“รับแล้ว”** จึงทำให้นักศึกษาทราบถึงสถานการณ์ต่างๆ ของการส่งงานไปยัง อาจารย์ที่ปรึกษา ได้ตลอดเวลา

ในทำนองเดียวกัน ในกรณีที่อาจารย์ที่ปรึกษาส่งงานกลับมายังนักศึกษา ระบบก็จะส่ง e-mail มายังนักศึกษา และแจ้งในระบบ ว่า **“ส่งกลับแล้ว”** เพื่อแจ้งนักศึกษาทราบถึงการส่งงานของอาจารย์ที่ปรึกษา ทั้งนี้ ในกรณีที่ นักศึกษายังไม่ได้เข้าระบบและทำการ download งานดังกล่าว ระบบจะบันทึกข้อมูล ว/ด/ป และเวลาในการส่งงาน และหาก นักศึกษายังไม่ download ภายในเวลา 48 ชั่วโมง ระบบ จะส่ง e-mail ไปยังนักศึกษาอีกครั้ง และ หากภายในทุกๆ 24 ชั่วโมง ยังไม่มีการ donload อีก ระบบก็จะแจ้งเตือนไปทุกๆ 24 ชั่วโมง จนกว่านักศึกษาจะ download งานที่อาจารย์ที่ปรึกษาส่งให้

การส่งงาน นักศึกษาสามารถ **ดู/แก้ไข/ลบ** การส่งงานได้ โดย คลิก ที่สัญลักษณ์



เมื่อทำการบันทึกการส่ง File แล้ว ระบบ จะจัดส่ง e-Mail ไปยังผู้ที่เกี่ยวข้องได้แก่อาจารย์ที่ปรึกษาหลัก อาจารย์ที่ปรึกษาร่วม เพื่อแจ้งว่ามีนักศึกษาส่งงานมาให้ ซึ่งอาจารย์ที่ปรึกษาสามารถเข้าดูงานที่นักศึกษาส่งมาให้ได้โดย คลิก ที่ **“คลิกเพื่อดูรายละเอียด”**

ส่งงานความก้าวหน้าการทำเค้าโครงวิทยานิพนธ์: 123456789 นาย ทดสอบ ระบบ

KKU Advisory System noreply@outpu 16:18 (10 นาทีที่ผ่านมา) ☆

ถึง san, -teenet

เรื่อง ส่งงานความก้าวหน้าการทำเค้าโครงวิทยานิพนธ์: 123456789 นายทดสอบ ระบบ

รหัส	123456789
ชื่อ	นายทดสอบ ระบบ
ชื่อวิทยานิพนธ์ (ภาษาไทย)	การพัฒนาระบบการเรียนการสอนโดยใช้เทคโนโลยีสารสนเทศเป็นฐาน สำหรับ นักศึกษาระดับอุดมศึกษา
ชื่อวิทยานิพนธ์ (ภาษาอังกฤษ)	The Development of An Information Technology-Based Instructional System for Higher Education Students
ส่งงาน	ความก้าวหน้าการทำเค้าโครงวิทยานิพนธ์
ครั้งที่	1
ว/ด/ป	21 กรกฎาคม 2558
เวลา	16:18:39

[คลิกเพื่อดูรายละเอียด](#)

ในระบบของอาจารย์ที่ปรึกษา หากได้ดำเนินการ Download File ทำการตรวจงาน และ ทำการประเมินงาน รวมทั้งได้ส่งงานกลับมาให้นักศึกษา แล้ว ระบบก็จะแสดงผลว่าอาจารย์ที่ปรึกษา ได้ส่งกลับแล้ว

← → C kkuadvisory.dyndns.org/frontend/thesis\_proposals

**KKU Advisory System** HOME ข้อมูลวิทยานิพนธ์ ส่งเค้าโครงวิทยานิพนธ์ ส่งวิทยานิพนธ์ ส่งบทความวิจัย วิทยานิพนธ์ฉบับสมบูรณ์ ข่าวประชาสัมพันธ์ คู่มือ

ส่งเค้าโครงวิทยานิพนธ์

Chat room VDO Conference

ส่งผลการประเมินการทำเค้าโครงวิทยานิพนธ์

ครั้งที่	ส่งงานให้	ว/ด/ป	ส่งงาน	
ฉบับเตรียมสอบ	สอบ	1	21/07/2015 16:40:40	
	อาจารย์ที่ปรึกษาร่วม	27/07/2015 15:18:49		
4		1	27/07/2015 07:32:46	
3		1	24/07/2015 13:30:58	
	อาจารย์ที่ปรึกษาหลัก	26/07/2015 21:44:48		
		1	21/07/2015 16:18:39	
	อาจารย์ที่ปรึกษาหลัก	26/07/2015 21:44:48		
1		2	21/07/2015 16:18:39	
	อาจารย์ที่ปรึกษาหลัก	26/07/2015 21:44:48		ส่งกลับแล้ว
	อาจารย์ที่ปรึกษาร่วม	26/07/2015 21:44:48		ส่งกลับแล้ว

123456789  
san.wijak@gmail.com  
Sign Out  
Login ครั้งล่าสุด : 31/07/2015 21:02:38  
ประวัติการ Login

กิจกรรม	ว/ด/ป	เมื่อเวลา
สอบคำจ้าง	25/07/2015	
สอบวิทยานิพนธ์	02/03/2017	577 วัน
วันสิ้นภาคการศึกษา	30/04/2017	636 วัน

เอกสาร Download

ปฏิทินการปฏิบัติงาน

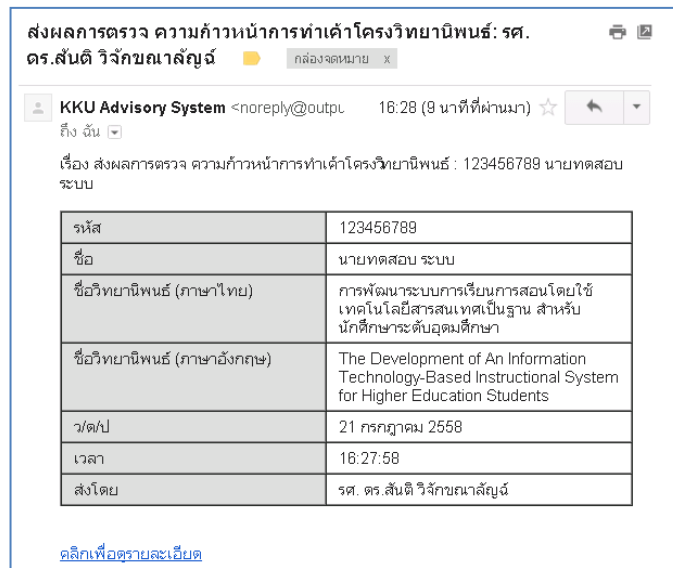
ปฏิทินประจำเดือน

← สิงหาคม 2015 →

จ	อ	พ	พฤ	ศ	ส
26	27	28	29	30	31
					1



เมื่ออาจารย์ที่ปรึกษาส่งกลับงานที่ให้ข้อเสนอแนะแล้ว ระบบจะส่ง e-Mail ไปยังนักศึกษา เพื่อแจ้งว่าอาจารย์ที่ปรึกษาได้ตรวจงานและส่งกลับแล้ว



นักศึกษาสามารถดูผลการส่งกลับ โดยคลิกที่  ซึ่งจะแสดงรายละเอียดการส่งกลับของอาจารย์ที่ปรึกษา

KKU Advisory System

HOME ข้อมูลวิทยานิพนธ์ ส่งเค้าโครงวิทยานิพนธ์ ส่งวิทยานิพนธ์ ส่งบทความวิจัย วิทยานิพนธ์ฉบับสมบูรณ์ ข่าวประชาสัมพันธ์ คู่มือ

### เค้าโครงวิทยานิพนธ์

← กลับไปหน้ารายการ

นักศึกษา: 123456789 นายทดสอบ ระบบ

ชื่อวิทยานิพนธ์ (ภาษาไทย): การพัฒนากระบวนการเรียนการสอนโดยใช้เทคโนโลยีสารสนเทศเป็นฐาน สำหรับนักศึกษา

ชื่อวิทยานิพนธ์ (ภาษาอังกฤษ): The Development of An Information Technology-Based Instructional System

ครั้งที่: 1

ไฟล์: art-1.pptx, C-I-1\_0Sukan

รศ. ดร.สันติ วิจัยกมลัญญ์ | อาจารย์ที่ปรึกษาราชการ

C-I-1\_0Sukanda.docx

รศ. ดร.ธีรชัย เนตรกอนอมศักดิ์ | อาจารย์ที่ปรึกษาร่วม 1

abstract-ED-031.pdf

กิจกรรม

กิจกรรม	ว/ด/ป	เหลือเวลา
สอบตัวจริง	25/07/2015	
สอบวิทยานิพนธ์	02/03/2017	577 วัน
วันสิ้นสภาพนักศึกษา	30/04/2017	636 วัน

เอกสาร Download

ปฏิทินการปฏิบัติงาน

ปฏิทินประจำเดือน

← สิงหาคม 2015 →

อา	จ	อ	พ	พฤ	ศ	ส
26	27	28	29	30	31	1
2	3	4	5	6	7	8
9	10	11	12	13	14	15
16	17	18	19	20	21	22
23	24	25	26	27	28	29
30	31	1	2	3	4	5

กิจกรรมวันนี้ | ส่ง

เรื่อง	เริ่ม	สิ้นสุด
มหาวิทยาลัยฯ	01/08/2015	08/08/2015

ไฟล์ที่อาจารย์ที่ปรึกษาแต่ละท่านส่งกลับมาให้ นักศึกษา

## 4.2 ส่งเค้าโครงวิทยานิพนธ์ฉบับเตรียมสอบ

เมนู “ส่งเค้าโครงฉบับเตรียมสอบ” ระบบจะดำเนินการส่งเอกสารทั้งหมดไปยังอาจารย์ที่ปรึกษาหลัก อาจารย์ที่ปรึกษาร่วม ประธานกรรมการสอบ และผู้ทรงคุณวุฒิ เพื่อรับเอกสารเค้าโครงวิทยานิพนธ์ฉบับเตรียมสอบ ซึ่ง เอกสารชุดนี้ จะไม่มีการประเมินผลจากอาจารย์ที่ปรึกษา ระบบจะส่ง e-Mail แจ้งไปยัง อาจารย์ที่ปรึกษาหลัก อาจารย์ที่ปรึกษาร่วม ประธานกรรมการสอบ และผู้ทรงคุณวุฒิ เพื่อแจ้งการส่งเค้าโครงฉบับเตรียมสอบ

The screenshot shows the KKU Advisory System interface. The main heading is "ส่งเค้าโครงวิทยานิพนธ์" (Thesis Proposal Submission). Below the heading are buttons for "Chat room" and "VDO Conference". A table lists submission records with columns for "ครั้งที่" (Serial Number), "ส่งแทนใคร" (Submitted for), "ว/ศ/ปี/เวลา" (Date/Time), and "ส่งงาน" (Submitted). The row with "ครั้งที่" 4 is circled in red. To the right, there is a user profile for "san.wijak@gmail.com" with a "Sign Out" button and a "Login ครั้งล่าสุด : 31/07/2015 21:02:38" timestamp. Below the profile is a "ปฏิทินประจำเดือน" (Monthly Calendar) for July 2015.

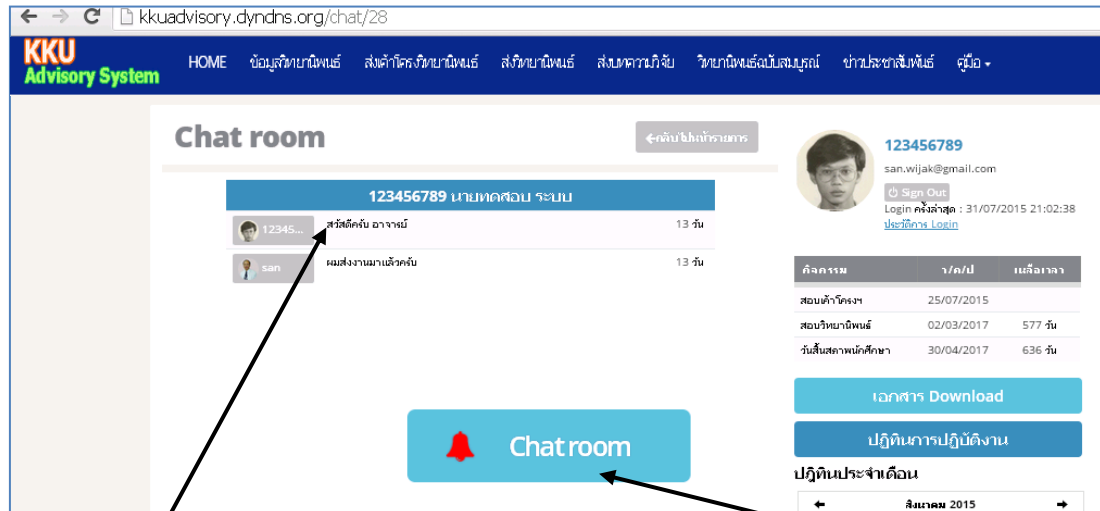
ครั้งที่	ส่งแทนใคร	ว/ศ/ปี/เวลา	ส่งงาน
ฉบับเตรียมสอบ	1	21/07/2015 16:40:40	
4	อาจารย์ที่ปรึกษาหลัก	27/07/2015 15:18:49	
		27/07/2015 07:32:46	
	1	24/07/2015 13:30:58	
	อาจารย์ที่ปรึกษาหลัก	26/07/2015 21:44:48	
2	1	21/07/2015 16:40:14	
	อาจารย์ที่ปรึกษาหลัก	26/07/2015 21:44:48	
1	2	21/07/2015 16:18:39	
	อาจารย์ที่ปรึกษาหลัก	26/07/2015 21:44:48	ส่งกลับแล้ว
	อาจารย์ที่ปรึกษาร่วม	26/07/2015 21:44:48	ส่งกลับแล้ว

## 4.3 เค้าโครงวิทยานิพนธ์ฉบับสมบูรณ์

เป็นเมนูที่นักศึกษาดำเนินการส่งเค้าโครงฉบับสมบูรณ์ที่ผ่านการปรับแก้ และเป็นฉบับที่ส่งให้บัณฑิตวิทยาลัย ซึ่งจะเป็นหลักฐานให้กับอาจารย์ที่ปรึกษา ประธานกรรมการสอบ ผู้ทรงคุณวุฒิ สามารถตรวจสอบหรือทบทวนได้

## 4.4 Chat room

เป็นเมนูที่ใช้สำหรับเป็นช่องทางการสื่อสารกับอาจารย์ที่ปรึกษา

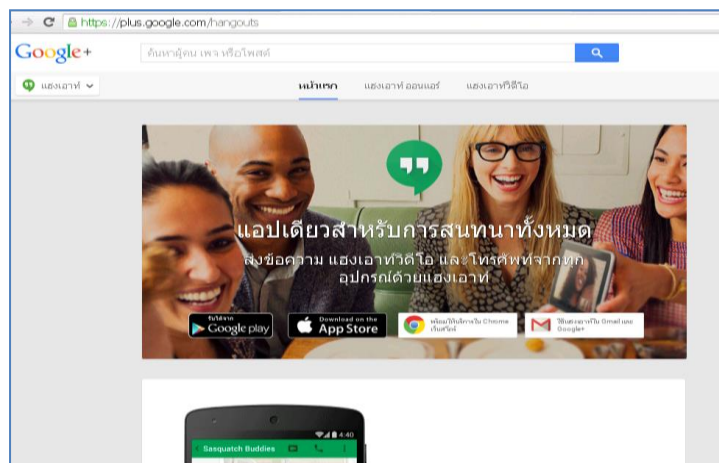


ในกรณีที่ มี “ข้อความสนทนาใหม่” ที่ยังไม่เปิดอ่านจะปรากฏสัญลักษณ์ “ระฆังสีแดงกระพริบ”

ข้อความสนทนา

### 4.5 VDO Conference

ระบบ KKU Advisory System จะเชื่อมต่อกับ Google Hang out ซึ่งเป็นระบบสื่อสารที่สามารถส่งข้อความ แสดงภาพวิดีโอ ได้ รวมทั้งสามารถแสดงหน้าจอของแต่ละฝ่ายที่สนทนาได้



## 5) ส่งวิทยานิพนธ์

ระบบ “ส่งวิทยานิพนธ์” จะเป็นระบบเดียวกับการส่งเค้าโครงวิทยานิพนธ์ โดยมีองค์ประกอบ คือ

- 5.1 ส่งผลการดำเนินการพัฒนาวิทยานิพนธ์
- 5.2 ส่งวิทยานิพนธ์ฉบับเตรียมสอบ
- 5.3 ส่งเล่มวิทยานิพนธ์ฉบับสมบูรณ์
- 5.4 Chat room
- 5.5 VDO Conference

The screenshot shows the KKU Advisory System interface. The main heading is "ส่งวิทยานิพนธ์" (Submit Thesis). There are buttons for "Chat room" and "VDO Conference". A user profile is visible on the right with the ID 123456789 and email san.wijak@gmail.com. Below the profile is a table with columns for "กิจกรรม" (Activity), "จ/ด/ป" (Year/Date/Period), and "เนื้อหาจาก" (Content from). The table contains three rows of data.

กิจกรรม	จ/ด/ป	เนื้อหาจาก
สอบคำโครงฯ	25/07/2015	
สอบวิทยานิพนธ์	02/03/2017	584 วัน
วันสิ้นสงกรานต์ศึกษา	30/04/2017	643 วัน

At the bottom right, there are buttons for "เอกสาร Download" (Documents Download) and "ปฏิทินการปฏิบัติงาน" (Work Schedule Calendar).

การดำเนินการระบบ “ส่งวิทยานิพนธ์” ทุกขั้นตอน จะเหมือนกับการทำงาน ใน “ส่งเค้าโครงวิทยานิพนธ์” ทั้งนี้การแยกออกจากระบบ “ส่งเค้าโครงวิทยานิพนธ์” จะทำให้การประเมินการทำงานของนักศึกษาเป็นไปตามสัดส่วนที่กำหนดได้ถูกต้อง

## 6) ส่งบทความวิจัย

เป็นระบบการจัดส่งบทความวิจัยที่ได้รับการตีพิมพ์เผยแพร่ในวารสารวิชาการซึ่งเป็นที่ยอมรับของวงวิชาการ และถือเป็นเงื่อนไขในการจบการศึกษา ตามประกาศบัณฑิตวิทยาลัย มหาวิทยาลัยขอนแก่น (ฉบับที่ 66/2550) เรื่อง การตีพิมพ์ผลงานวิทยานิพนธ์ เพื่อการสำเร็จการศึกษาและประกาศมหาวิทยาลัยขอนแก่น (ฉบับที่ 2143/2554) เรื่อง การตีพิมพ์บทความวิจัยของวิทยานิพนธ์หรือการศึกษานิพนธ์ เพื่อการสำเร็จการศึกษาระดับบัณฑิตศึกษา)

ชื่อวารสารที่ตีพิมพ์

File ที่แนบ

ชื่อวารสารที่ตีพิมพ์วิจัย

Save Change

4530408152  
batt@kkumail.com

กิจกรรม

กิจกรรม	ว/ด/ป	ผลสำเร็จ
สอบคำโครงการ	27/08/2015	
สอบวิทยานิพนธ์	02/10/2015	16 วัน
วันสิ้นสภาพนักศึกษา	04/12/2015	2 เดือน 19 วัน

เอกสาร Download

## 7) วิทยานิพนธ์ฉบับสมบูรณ์

เป็นฐานข้อมูลวิทยานิพนธ์ของบัณฑิตระดับปริญญาเอกสาขาหลักสูตรและการเรียนการสอน ซึ่งสมาชิกของระบบสามารถเข้า Download ต้นฉบับงานวิทยานิพนธ์ ได้

วิทยานิพนธ์ฉบับสมบูรณ์  
ศึกษาศาสตรบัณฑิต  
และปรัชญามหาบัณฑิต  
คณะศึกษาศาสตร์ มหาวิทยาลัยขอนแก่น

ลำดับที่	รหัส นักศึกษา	ชื่อ-สกุล	วิทยานิพนธ์
1	123456789	นายพลสอน งาม	ฉบับสมบูรณ์
2	408101-8	นางสาวปิยะรัตน์ คัญทัพ	
3	408102-9	นางผางยุ บิชากรมณีศรี	
4	408104-1	นางสาวกานต์ ฐะระสกล	
5	408105-2	นางริศภาลา รังนวมกุล	
6	408106-3	นางสมชาย รังนวมกุล	
7	408107-4	นางสมพร หวานเสร็จ	
8	408108-5	นายสันติ วิจิตรฉายกุล	ฉบับสมบูรณ์
9	408110-9	นายสุชัยยง สองทอง	
10	419282-5	นายรุ่งเรืองศรีสุทธิพร บุญส่ง	
11	419285-8	นายสิริวุฒิ วิชาญชิตกุล	
12	419290-5	นายมนัส สิริสัมพันธ์	
13	438564-7	นายอภินันท์ สว่างมานนท์	

123456789  
san.wjjak@gmail.com

กิจกรรม

กิจกรรม	ว/ด/ป	ผลสำเร็จ
สอบคำโครงการ	25/07/2015	
สอบวิทยานิพนธ์	02/03/2017	577 วัน
วันสิ้นสภาพนักศึกษา	30/04/2017	636 วัน

เอกสาร Download

ปฏิบัติการปฏิบัติงาน

ปฏิทินประจำเดือน

สิงหาคม 2015						
อา	จ	อ	พ	พฤ	ศ	ส
26	27	28	29	30	31	1
2	3	4	5	6	7	8
9	10	11	12	13	14	15

KKU Advisory System

HOME ข้อมูลวิทยานิพนธ์ ส่งคำวิจารณ์วิทยานิพนธ์ ส่งวิทยานิพนธ์ ส่งบทความวิจัย วิทยานิพนธ์ฉบับสมบูรณ์ ข่าวประชาสัมพันธ์ คู่มือ

วิทยาลัยเทคโนโลยีบัณฑิต  
ศึกษาศาสตร์ภูมิภาค  
และปรัชญาดุษฎีบัณฑิต  
คณะศึกษาศาสตร์ มหาวิทยาลัยขอนแก่น

123456789  
san.wijak@gmail.com  
Sign Out  
Login ครั้งล่าสุด : 31/07/2015 21:02:38  
ประวัติการ Login

กิจกรรม	ว/ศ/ป	เนื้อหามหา
สอบเข้าโครงงาน	25/07/2015	
สอบวิทยานิพนธ์	02/03/2017	577 วัน
วันสิ้นสภาพนักศึกษา	30/04/2017	636 วัน

เอกสาร Download

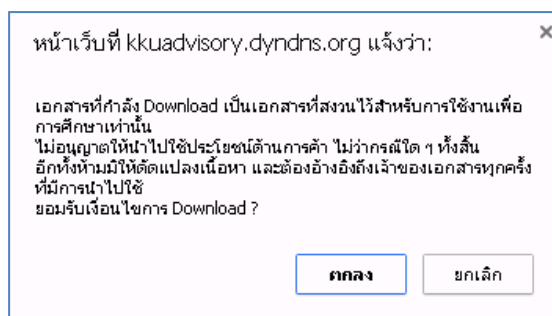
ปฏิทินการปฏิบัติงาน

ปฏิทินประจำเดือน

← กลับไปหน้ารายการ

← สิ้นเดือน 2015 →

เมื่อ Click ที่ “วิทยานิพนธ์” ฉบับสมบูรณ์ ระบบ จะแสดงรายละเอียดของวิทยานิพนธ์ และ จะแสดงเพิ่มข้อมูล เพื่อให้สามารถ Download ได้ แต่ ด้วยงานวิทยานิพนธ์เป็นลิขสิทธิ์ของ มหาวิทยาลัย ระบบฯ จะมีการจัดเก็บข้อมูลของผู้ Download ไว้เพื่ออ้างอิง และเพื่อเป็นการยืนยันว่าจะไม่ดำเนินการผิดจรรยาบรรณ ระบบจะแสดงข้อความเพื่อชี้แจงเงื่อนไข ก่อนการให้ดำเนินการ Download ต่อไป



## 8) คู่มือ

รายการ “คู่มือ” เป็นรายละเอียดการใช้ระบบ KKU Advisory System ประกอบด้วย

- 1) คู่มือสำหรับนักศึกษา
- 2) คู่มือสำหรับอาจารย์ที่ปรึกษา

## 9) เอกสาร Download

เอกสาร Download เป็นรายการเอกสารที่นักศึกษาสามารถ Download สำหรับใช้งาน ซึ่งประกอบด้วย

- 1) แบบฟอร์มต่าง ๆ (WORD)

- 2) คู่มือบัณฑิตศึกษา 2556
- 3) คู่มือการทำวิทยานิพนธ์ 2550
- 4) เอกสารประกอบระบบการกำกับ ควบคุม ดูแลและการให้คำปรึกษาการทำวิทยานิพนธ์

## 10) ปฏิทินการปฏิบัติงาน

การสร้างปฏิทินการปฏิบัติงาน โดยการ คลิก ที่ “ปฏิทินการปฏิบัติงาน” และ “สร้าง” ระบบ จะให้กรอกรายละเอียดของงาน

- เรื่อง
- ว/ด/ป เริ่ม-และ ว/ด/ป สิ้นสุด
- รายละเอียดของกิจกรรม
- บันทึกผล

หลังจากนั้นระบบจะทำการ Set ตารางเป็น Gantt Chart ซึ่ง นักศึกษาและอาจารย์ที่ปรึกษาสามารถดูปฏิทินการปฏิบัติงานของนักศึกษาเป็นรายบุคคลได้ รวมทั้งปฏิทินนี้จะปรากฏในปฏิทินรวมที่ปรากฏในหน้าแรกของระบบ ซึ่งจะแสดงผลเป็นรายวัน ทำให้ทุกคนที่ใช้ระบบนี้เห็นการดำเนินงานของนักศึกษาตลอดเวลา

อนึ่ง ในกรณีที่ปฏิทินงาน ถึงวันปฏิบัติ (วันแรก) เช่น กิจกรรม “ส่งงานเค้าโครงวิทยานิพนธ์ ครั้งที่ 2” วันที่ 15 สิงหาคม 2559 เวลา 09.00 น.

เมื่อถึงวันที่ วันที่ 15 สิงหาคม 2559 เวลา 09.00 น. ระบบจะส่ง e-mail ไปยังนักศึกษา อาจารย์ที่ปรึกษาและผู้เกี่ยวข้องให้ทราบถึงกิจกรรมของนักศึกษา ซึ่งจะเป็นการช่วยเตือนความจำของผู้เกี่ยวข้องทั้งหมด

← → G kkuadvisory.dyndns.org/frontend/news\_calendars

**KKU**  
Advisory System

HOME ข้อมูลวิทยานิพนธ์ ส่งคำขอรับวิทยานิพนธ์ สืบวิทยานิพนธ์ ส่งบทความวิจัย วิทยานิพนธ์ฉบับสมบูรณ์ ข่าวประชาสัมพันธ์ คู่มือ -

**ปฏิทินการปฏิบัติงาน** | 123456789 +สร้าง

	2015																																				
	August																								Septem												
	3	4	5	6	7	8	9	10	11	12	13	14	15	16	17	18	19	20	21	22	23	24	25	26	27	28	29	30	31	1	2	3	4	5	6	7	8
M	T	W	T	F	S	S	M	T	W	T	F	S	S	M	T	W	T	F	S	S	M	T	W	T	F	S	S	M	T	W	T	F	S	S	M	T	
ศึกษาริเริ่มบริบท (Contextual Stud...																																					
จัดหน่วยที่ 1																																					
มอบหมายการเตรียมและงานวิจัยที่เกี่ยว...																																					
จัดหน่วยที่ 2																																					
ปฏิทินการปฏิบัติงานที่ 2																																					

1 of 1 ← → ↺ ↻ + -

**ปฏิทินการปฏิบัติงาน**

05/07/2015 00:00	-	25/07/2015 00:00	ศึกษาริเริ่มบริบท (Contextual Study) หรือวิเคราะห์ สังเคราะห์ความจำเป็น ล้องการในปัญหาการวิจัย
19/07/2015 00:00	-	31/07/2015 00:00	จัดหน่วยที่ 1
01/08/2015 00:00	-	08/08/2015 00:00	ปฏิทินการปฏิบัติงานที่ 1
02/08/2015 00:00	-	29/08/2015 00:00	มอบหมายการเตรียมและงานวิจัยที่เกี่ยวข้อง
23/08/2015	-	12/09/2015	จัดหน่วยที่ 2



ภาคผนวก

e-proposal-01

## แบบสรุปการปรับแก้เค้าโครงวิทยานิพนธ์

ชื่อ-สกุล.....รหัสประจำตัว.....  
 ปรับแก้ครั้งที่.....ว/ด/ป.....

ชื่อวิทยานิพนธ์ (ภาษาไทย)	
ชื่อวิทยานิพนธ์ (ภาษาอังกฤษ)	

ข้อเสนอแนะ	การปรับแก้

## หมายเหตุ

แบบสรุปนี้จะต้องส่งให้กับอาจารย์ที่ปรึกษา เป็น File แรก และต่อด้วย File ชิ้นงานต่างๆ ในการส่งงานแต่ละครั้ง

e-Thesis-01

## แบบสรุปการปรับแก้วิทยานิพนธ์

ชื่อ-สกุล.....รหัสประจำตัว.....  
 ปรับแก้ครั้งที่.....ว/ด/ป.....

ชื่อวิทยานิพนธ์ (ภาษาไทย)	
ชื่อวิทยานิพนธ์ (ภาษาอังกฤษ)	

ข้อเสนอแนะ	การปรับแก้

## หมายเหตุ

แบบสรุปนี้จะต้องส่งให้กับอาจารย์ที่ปรึกษา เป็น File แรก และต่อด้วย File ชิ้นงานต่างๆ ในการส่งงานแต่ละครั้ง